

The background is a vibrant, abstract composition. It features a large yellow central area, a bright blue background, and several pink shapes. Some pink shapes are decorated with black dots. There are also white, hand-drawn brushstroke-like elements in the corners.

CUENTA PÚBLICA 2023

COLEGIO PARROQUIAL SANTA ROSA

PME: PLAN DE MEJORAMIENTO EDUCATIVO

RESULTADOS PME 2023	Ejecución de Acciones
	%
Gestión Pedagógica	
Gestión curricular	93
Enseñanza y aprendizaje en el aula	100
Convivencia Escolar	
Formación y Convivencia	94
Gestión de recursos	
Gestión de resultados financieros y educativos	79
Gestión del personal	100
Liderazgo	
Liderazgo del director	94
Gestión de resultados	94

ÍNDICE

I. Formación
académica

II. Formación
humana/
Convivencia
escolar

III. Formación
espiritual

III. Gestión de
recursos

FORMACIÓN ACADÉMICA

Resultados de aprendizaje internos.
Resultados Pruebas estandarizadas.

RESULTADOS INTERNOS: PROMEDIOS POR RANGO POR NIVEL

Asignatura	1° Básico				2° básico				3° Básico				4° Básico			
	1.0-3.9	4.0-4.9	5.0-5.9	6.0-7.0	1.0-3.9	4.0-4.9	5.0-5.9	6.0-7.0	1.0-3.9	4.0-4.9	5.0-5.9	6.0-7.0	1.0-3.9	4.0-4.9	5.0-5.9	6.0-7.0
LENGUAJE Y CO	2	4	23	74	0	9	31	63	3	5	31	64	0	5	43	54
IDIOMA EXTRA	0	1	21	81	0	3	26	74	2	8	37	56	0	10	40	52
MATEMÁTICA	1	1	11	90	0	5	22	76	2	9	40	52	0	9	31	61
HISTORIA, GEO	0	0	7	96	0	6	32	65	0	6	43	54	0	12	42	47
CIENCIAS NAT	0	1	5	97	0	6	27	70	0	6	29	68	0	5	40	57
TECNOLOGÍA	1	0	1	101	0	0	1	102	1	7	27	68	0	4	34	64
ARTES VISUAL	0	0	0	103	0	0	4	99	0	0	17	86	0	0	1	101
MÚSICA	0	0	0	103	0	0	1	102	0	2	13	88	0	0	17	85
EDUCACIÓN F	0	0	0	103	0	0	1	102	0	1	1	101	0	0	2	100
RELIGIÓN	0	0	0	103	0	0	0	103	0	0	7	96	0	0	5	97
ORIENTACIÓN	0	0	1	102	0	0	11	57	0	0	1	102	0	0	2	100

PROMEDIOS POR RANGO POR NIVEL

Asignatura	5°				6° Básico				7° C				8° Básico			
	1.0-3.9	4.0-4.9	5.0-5.9	6.0-7.0	1.0-3.9	4.0-4.9	5.0-5.9	6.0-7.0	1.0-3.9	4.0-4.9	5.0-5.9	6.0-7.0	1.0-3.9	4.0-4.9	5.0-5.9	6.0-7.0
LENGUA Y LITERATURA	0	16	49	39	1	18	40	41	5	22	47	29	4	46	32	17
IDIOMA EXTRANJERO	8	28	36	32	2	30	38	29	0	14	36	53	6	42	29	21
MATEMÁTICA	8	29	42	25	0	48	34	18	15	25	36	27	3	48	25	22
HISTORIA, GEOGRAFÍA Y CIENCIAS SOCIALES	1	6	42	55	1	9	45	45	4	18	34	47	0	32	46	20
CIENCIAS NATURALES	0	4	41	59	3	23	34	41	1	16	38	48	0	21	53	28
EDUCACIÓN FÍSICA	0	3	41	60	2	24	34	41	1	15	39	48	0	11	56	35
EDUCACIÓN ARTÍSTICA	0	0	10	94	0	2	21	78	0	12	43	48	0	7	43	52
MÚSICA	0	1	2	101	0	2	11	88	0	5	32	66	0	17	38	47
TECNOLOGÍA	0	0	4	100	0	2	8	91	1	2	13	87	2	1	16	83
RELIGIÓN	0	1	6	97	0	1	18	82	1	1	4	97	1	5	28	68
ORIENTACIÓN	0	5	18	81	0	7	14	80	0	0	7	96	0	2	30	70



PROMEDIOS POR RANGO POR NIVEL

Asignatura	I° medio				II° medio				Asignatura	III°A				III°B			
	1.0-3.9	4.0-4.9	5.0-5.9	6.0-7.0	1.0-3.9	4.0-4.9	5.0-5.9	6.0-7.0		1.0-3.9	4.0-4.9	5.0-5.9	6.0-7.0	1.0-3.9	4.0-4.9	5.0-5.9	6.0-7.0
LENGUA Y LITERATURA	0	25	53	19	0	12	50	21	LENGUA Y LITERATURA	0	15	45	13	0	15	31	26
IDIOMA EXTRA	5	23	31	38	0	8	34	39	IDIOMA EXTRA	10	25	18	20	3	23	22	24
MATEMÁTICA	8	31	38	20	2	25	36	19	MATEMÁTICA	0	21	39	13	1	27	27	17
HISTORIA, GEOGRAFÍA Y CIENCIAS NATURALES	0	13	45	39	0	17	34	32	HISTORIA, GEOGRAFÍA Y CIENCIAS NATURALES	0	9	33	31	0	3	27	42
CIENCIAS NATURALES	1	29	52	15	0	17	42	24	CIENCIAS NATURALES	1	7	29	36	0	0	10	62
TECNOLOGÍA	0	16	39	42	0	3	38	42	TECNOLOGÍA	0	0	8	65	0	0	1	71
ARTES VISUAL	0	5	16	44	0	1	7	19	ARTES VISUAL	0	2	6	65	0	0	1	71
MÚSICA	0	2	5	27	0	1	10	46	MÚSICA	0	1	10	14	0	1	12	19
EDUCACIÓN FÍSICA	1	0	4	92	0	0	8	75	EDUCACIÓN FÍSICA	0	0	10	23	0	1	5	14
TALLER	0	0	0	0	0	0	0	0	TALLER	0	2	8	5	0	2	4	14
RELIGIÓN	0	1	17	79	0	0	7	76	RELIGIÓN	1	1	8	11	0	0	6	27
ORIENTACIÓN	0	0	7	90	0	3	15	65	ORIENTACIÓN	0	0	0	20	0	0	14	15
CONSEJO DE ESTUDIOS	0	0	0	0	0	0	0	0	CONSEJO DE ESTUDIOS	0	4	3	5	0	1	4	5
									Biología	0	0	1	19	0	0	2	9
									DISEÑO	0	3	6	17	0	0	0	33
									Ciencias Sociales	0	0	2	14	0	1	7	20
									INTERPRETACIÓN	0	0	2	29	0	0	2	70
									RELIGIÓN	0	0	7	66	0	0	0	36
									ORIENTACIÓN	0	0	0	27	0	0	2	34
									CONSEJO DE ESTUDIOS	0	0	1	45	0	0	1	22

PROMEDIO DE PROMOCIÓN

PROMEDIOS FINALES (N° DE ALUMNOS Y PORCENTAJE)

	0-3,9	%	4.0-4,9	%	5,0-5,9	%	6,0-7,0	%	TOTAL
2018	5	0,5	111	10,5	528	50,0	411	39,0	1055
2019	4	0,4	96	9,2	497	47,8	442	42,5	1039
2022	9	0,8	64	5,5	401	34,2	699	59,6	1173
2023	2	0,2	72	6,1	435	36,8	673	56,9	1182



SIMCE.CL RESULTADOS HISTÓRICOS								
4°	2014	2015	2016	2017	2018	2019	2022	Meta 270
LENGUA Y LITERATURA, LECTURA	264	278 sube	271	276	271	256	247	270
MATEMÁTICA	275	291 sube	283	290	277 baja	265	241	270
AUTOESTIMA ACADÉMICA Y MOTIVACIÓN ESCOLAR	71	70	71	74	69 baja	85	79	80
CLIMA DE CONVIVENCIA ESCOLAR	71	68	72 sube	75	69 baja	80	70	80
PARTICIPACIÓN Y FORMACIÓN CIUDADANA	74	69 baja	76	76	72 baja	71	77	80
HÁBITOS DE VIDA SALUDABLE	65	63	69 sube	67	66	40		80
8°	2014	2015	2016	2017	2018	2019	2022	Meta 270
LENGUA Y LITERATURA, LECTURA	277	278		245 baja		246		270
MATEMÁTICA	299	309		286 baja		293		290
AUTOESTIMA ACADÉMICA Y MOTIVACIÓN ESCOLAR	72	73		75		65		80
CLIMA DE CONVIVENCIA ESCOLAR	75	77		72 baja		66		80
PARTICIPACIÓN Y FORMACIÓN CIUDADANA	77	72 baja		73 baja		69		80
HÁBITOS DE VIDA SALUDABLE	67	66		66		65		80
II°	2014	2015	2016	2017	2018	2019	2022	Meta 270
LENGUA Y LITERATURA, LECTURA	275	301 sube	276	279	275		279	285
MATEMÁTICA	309	331 sube	316 baja	321	322		300	305
AUTOESTIMA ACADÉMICA Y MOTIVACIÓN ESCOLAR	71	76 sube	72 baja	77 sube	70 baja		72	80
CLIMA DE CONVIVENCIA ESCOLAR	76	79	71 baja	75 sube	73		69	80
PARTICIPACIÓN Y FORMACIÓN CIUDADANA	73	78 sube	75	79	75 baja		71	80
HÁBITOS DE VIDA SALUDABLE	70	70	70	73	71		66	80

PAES

Proceso	Cantidad de estudiantes
Matriculados	72
Inscriben	68
Rindieron	63
Habilitados	59
Postularon	44
Seleccionado	38

FACTOR/P UNTAJE	100-400	401-550	551-700	701-850	851-1000
NEM	0	5	36	15	11
Ranking	0	5	31	18	13
C. Lectora	5	13	33	10	2
C. Matemática 1	0	16	32	12	3

FORTALEZAS - OPORTUNIDADES/DEBILIDADES-AMENAZAS

- Gran grupo de alumnos que asisten más del 95% del tiempo, hacen sus tareas, estudian constantemente y trabajan en clases/ baja asistencia, no hacen tareas, no estudian y no trabajan en clases.

Alumnos que leen en sus casas/alumnos que solo leen lo del colegio.

Alumnos y apoderados con metas altas, con afán de superación/alumnos y apoderados que se conforman con pasar de curso.



FORMACIÓN ACADÉMICA

OBJETIVO: LOGRAR LOS MEJORES RESULTADOS APRENDIZAJES.

- Superar en SIMCE nuestros promedios históricos.
- Lograr que hayan promedios sobre 4.0 para todos los alumnos en todas las asignaturas.
- Mejorar los promedios finales y con ello el NEM.
- Lograr que el 100% de alumnos lea en 1° básico, que el 100% de alumnos tenga una velocidad media y que en SIMCE no hayan alumnos en nivel insuficiente de comprensión lectora.
- Promover los talentos personales y reforzar áreas de dificultad individuales.

ACCIONES ACADÉMICAS

LOS RESULTADOS DE APRENDIZAJE REFLEJAN COMO PREPARAMOS A NUESTROS ESTUDIANTES PARA EL FUTURO, COMO ENFRENTAN LA VIDA EN SOCIEDAD Y EL VALOR QUE SE DAN A ELLOS MISMOS.

- PROYECTO SIMCE-DIA
- PROYECTO ACOMPAÑAMIENTO DE AULA
- PROYECTO SEGUIMIENTO DE CURSOS Y ESTUDIANTES
- PROYECTO LECTOR
- PROYECTO HABILIDADES TRANSVERSALES TAV-ERA-DPOR
- PROYECTO TRABÚN
- REFORZAMIENTOS ACADÉMICOS
- ACLES, PROYECTO PAES, CMAT, COLOQUIOS, CONCURSOS ACADÉMICOS.

II. FORMACIÓN HUMANA Y CONVIVENCIA ESCOLAR

Resultados de Convivencia escolar: cantidad de anotaciones

2022		2023	
Positivas	Negativas	Positivas	Negativas
5896	6850	9932	7562

SITUACIONES ESPECIALES

•



FORTALEZAS-OPORTUNIDADES/DEBILIDADES Y AMENAZAS

Mayoría de los alumnos tienen sentido de servicio a la comunidad.

Excelente comportamiento de nuestros estudiantes en actividades externas.

Mayoría de los alumnos rechazan la violencia, el maltrato y la probocación.

Mayoría de los alumnos y apoderados respetan el RICE y entienden los procesos.

Invitaciones a actividades con otros colegios: coloquios, Encuentros, etc.

Apoderados y estudiantes en su mayoría hacen buen uso de las Comunicaciones, usando un buen trato en las mismas.



Alumnos muy organizados en sus actividades y gestión (Centro de alumnos, líderes y otros).

Apadrinamiento de cursos por grupo de líderes

Acción social a hogar de menores en forma estable

3 sociogramas por curso y extra en situaciones especiales

Salidas a actividades con otros colegios: coloquios, Encuentros, etc.

Coloquio interno organizado por nuestros alumnos.



FORMACIÓN HUMANA Y CONVIVENCIA ESCOLAR

OBJETIVO: LOGRAR QUE NUESTRA COMUNIDAD VIVA LAS FORTALEZAS DEL CARACTER”.

- Objetivos específicos:
- Prevenir y/o detectar precozmente posibles conflictos.
- Aumentar las anotaciones positivas versus las negativas.
- Mantener recreos en armonía.
- Promover el buen trato entre los miembros de la comunidad en forma presencial o a través de redes.
- Usar un lenguaje adecuado (sin garabatos y ofensas).
- Organizar entradas y salidas para generar seguridad en toda la comunidad.

ACCIONES

1. Proyecto Normalización, caminatas de aula.
2. Proyecto autocuidado (buen uso del tiempo libre).
 - a. Líderes para la acción social
 - b. Proyecto líderes internos: apadrinamiento por curso.
 - c. Proyecto recreos entretenidos
 - d. Proyecto alianzas desde marzo
 - e. Proyecto Ponte vivo (municipalidad)
 - f. Proyecto seguimiento y derivaciones
 - g. Proyecto concursos
 - h. Proyecto "Camino al éxito, juntos familia y colegio"



IV.

OBJETIVO: LOGRAR QUE NUESTROS ALUMNOS VIVAN LAS FORTALEZAS DEL CARACTER”.

Resultados de Convivencia escolar: anotaciones.

2022		2023	
Positivas	Negativas	Positivas	Negativas
5896	6850	9932	7562

GESTIÓN DE RECURSOS HUMANOS

OBJETIVO: TENER LOS MEJORES PROFESORES Y PROCEDIMIENTOS PARA LOGRAR MAYORES APRENDIZAJES.

- FORTA

Apoyo a los docentes en mentoría y en el proceso de evaluación.
Sistema de evaluación e incentivos eficiente.

GESTIÓN DE RECURSOS

OBJETIVOS:

- LOGRAR UNA ECONOMÍA SANA Y ESTABLE QUE NOS PERMITA TENER LAS PERSONAS ADECUADAS ,
DESARROLLAR PROYECTOS PARA LA MEJORA DE APRENDIZAJES Y UNA INFRAESTRUCTURA Y
RECURSOS DE CALIDAD.
- USAR EL TIEMPO ESCOLAR PARA LA FORMACIÓN Y APRENDIZAJES

CALENDARIO Y PLAN DE ESTUDIOS

•2023:

Se atrasó el calendario de entrada por la construcción, cumpliendo con las 42 semanas obligatorias.

No hubo suspensión de clases a excepción de actividades que responden a los objetivos trasnversales: celebraciones litúrgicas, días especiales, semana del colegio, simulacros de evacuación, momentos de reflexión, entre otras.

Se mantiene el plan de 42 horas para todos los cursos del colegio.

Se observa un exceso de interrupciones por retiro de alumnos durante el día.

CALENDARIO Y PLAN DE ESTUDIOS

OBJETIVO: LOGRAR QUE LOS ALUMNOS APROVECHEN AL MÁXIMO LOS TIEMPOS DE CLASES PARA APRENDER.

•Acciones:

Contratar horas de profesores que tengan horario de reemplazo.

Desarrollar un Sistema de toma de evaluaciones atrasadas fuera de la jornada escolar.

Organizar el retiro de los alumnos exclusivamente en horario de recreos.

ASISTENCIA

Resultados por mes en comparación de años anteriores.

	M	A	M	J	J	A	S	O	N	D	TOTAL
2019	95.2%	92.1%	90.4%	90.3%	90.3%	91.9%	92.6%	93%	92.6%	83.9%	90.9%
2022	88.5%	87.4%	86.1%	79.5%	88.9%	86.7%	86.2%	88.5%	87.6%	77.9%	85.7%
2023	92.8%	92.7%	88.5%	85.3%	91.5%	87.9%	87.7%	90.2%	89.2%	89%	89.4%
Logramos mejorar la asistencia del mes de Diciembre, meta del año anterior.											

ASISTENCIA

OBJETIVO: LOGRAR 93% ASISTENCIA ANUAL

Acciones:

Proyecto asistencia con concursos por curso, seguimiento de estudiantes con baja asistencia, disminución de atrasos.

INFRAESTRUCTURA

•Resultados:

Pabellón Santa Rosa: Se terminaron las 3 salas de clases, dos salas de profesores, sala de computación de alumnos y una sala de computación de profesores, se instala un ascensor y dos salas PIE, se renuevan baños de alumnos y profesores. Cambio de la instalación eléctrica.

Pabellón San Enrique: Se terminan tres salas y 4 baños de profesores.

Pabellón Virgen Rayos: se arreglan y aumentan baños de Pre kinder y kinder.

Patios: Se ponen rampas en distintos sectores, barandas para discapacitados, se ponen rejas de seguridad.

INFRAESTRUCTURA

OBJETIVO: • LOGRAR LA APROBACIÓN DE RECONOCIMIENTO OFICIAL DE LA INFRAESTRUTURA NUEVA.

• Acción:

Terminar duchas para discapacitados.

Instalar casetas de seguridad de mejor calidad.

Instalar cámaras en patios.

Poner Sistema de seguridad en el suelo a la subida y bajada de las escaleras.

Diseñar la remodelación del segundo piso de Santa Rosa.

RECURSOS HUMANOS

Resultados:

Buenos resultados de las capacitaciones realizadas, se han llevado a la práctica.

Mejora el trabajo colaborativo para la toma de decisiones.

Desarrolla de un Sistema de evaluación acorde al MBE.

Mejora el Sistema de comunicación interno.

Alta rotación de profesores durante el año.

Gran cantidad de licencias médicas.

RECURSOS HUMANOS



- Acciones 2024:
- Proyecto Portafolio.
- Perfeccionamiento de la promoción de actividades en horario extraprogramático.
- Sinergia entre el Sistema de evaluación existente y acompañamiento y caminatas de aula.
- Aumento de horas para trabajo colaborativo con PIE.
- Proyecto corrección fraternal y uso del RIOHS.

RECURSOS ECONÓMICOS

FUNDACION EDUCACIONAL SANTA ROSA DE LO BARNECHEA

RESUMEN DE INGRESOS Y GASTOS POR SUBVENCION - AÑO 2023

RESUMEN	DONACIONES	SUBV. GRAL	SUBV. SEP	SUBV. PIE	PRORET.	MANTEN.	TOTALES
INGRESOS	686.148.872	2.110.450.550	610.651.404	326.373.766	7.782.337	26.456.191	3.767.863.120
GASTOS		-2.993.730.738	-707.486.446	-328.138.306	-6.460.706	-26.456.191	-4.062.272.387
Ingresos . Gastos	686.148.872	-883.280.188	-96.835.042	-1.764.540	1.321.631	0	-294.409.267



NUMERO DE ALUMNOS POR NIVEL A DICIEMBRE

	2017	2018	2019	2020	2021	2022	2023	2024 MARZO
PK	98	103	102	102	100	68	35	74
K	102	99	102	101	105	104	75	64
1	112	115	100	98	104	103	103	98
2	108	108	108	97	101	98	103	105
3	103	106	106	103	104	102	103	102
4	104	105	102	105	105	105	102	103
5	99	104	102	100	105	103	104	104
6	96	97	101	103	101	105	101	103
7	95	86	89	96	105	102	103	103
8	69	85	84	81	98	103	102	103
I°	76	73	81	80	83	100	97	102
II°	40	65	54	75	79	76	83	91
III°	49	39	63	46	74	75	73	82
IV°	43	49	36	62	49	68	72	72
TOTAL	1194	1234	1230	1249	1313	1312	1256	1306

ALUMNOS RETIRADOS DURANTE EL AÑO							
Grado	2017	2018	2019	2020	2021	2022	2023
Pre kinder	1	5	2		3	1	
Kinder	1		4		2	1	6
	2	5	6	0	5	2	6
Primer Año	7	3	8	1	1	1	3
Segundo Año	2	1	2	0	1	3	5
Tercer Año	3	2	1	1	2	1	4
Cuarto Año	1	0	1	0	2	1	5
Quinto Año	8	5	4	0	0	1	4
Sexto Año	9	7	13	0	2	0	4
Séptimo Año	6	3	6	0	2	3	5
Octavo Año	4	2	4	0	3	4	2
	40	23	39	2	13	14	32
Primer Año	12	18	6	2	4	4	8
Segundo Año	4	1	3	2	2	0	4
Tercer Año	1	1	3	0	3	2	4
Cuarto Año	0	0	1	0	0	0	1
	17	20	13	4	9	6	17
TOTAL	59	48	58	6	27	22	55

ACCIONES



